



ООО "Приводные Решения" г. Москва
Телефон (495) 784-58-30
Сайт: www.pr-re.com Почта: info@pr-re.com



Электродвигатель W20-160L 15kW 4P B5 WEG

TECHNICAL PROPOSAL

Трехфазный асинхронный электродвигатель с короткозамкнутым ротором - Короткозамкнутый ротор

Линия продукции : IP55 - Чугунный корпус - стандарт эффективности - IE1



Электродвигатель W20-160L 15kW 4P B5 WEG



СПЕЦИФИКАЦИЯ

Трехфазный асинхронный электродвигатель с короткозамкнутым ротором - Короткозамкнутый ротор

Линия продукции : IP55 - Чугунный корпус - стандарт эффективности - IE1

Типоразмер : 160L
Мощность : 15 kW
Частота сети : 50 Hz
Число полюсов : 4
Частота вращения : 1460 rpm
Скольжение : 2,67 %
Номинальное напряжение : 380/660 V
Номинальный ток : 30,6/17,6 A
Пусковой ток : 178/102 A
Отношение токов I_{пуск} / I_{ном} : 5,8
Ток без нагрузки : 13,7/7,88 A
Номинальный момент M_{ном} : 98,2 Nm
M_{пуск} / M_{ном} : 230 %
M_{макс} / M_{ном} : 240 %
Исполнение : ---
Класс изоляции : F
t°, K : 80 K
Время блок. ротора (сек) : 12 s (горячий)
Сервис фактор : 1,00
Режим работы : S1
T°С окружающей среды : -20°С - +40°С
Высота над уровнем моря : 1000 метров над у. м.
Степень защиты двигателя : IP55
Вес двигателя : 124 kg
Инерционный момент : 0,10539 kgm²
Уровень звукового давления : 67 dB(A)

	Передний	Задний	Нагрузка	Коэфф. мощн.	К.П.Д. (%)
Подшипник	6309 С3	6209 Z-С3	100%	0,83	89,0
Интервал смазки (ч)	20000 h	20000 h	75%	0,79	88,5
К-во смазки	13 g	9 g	50%	0,68	88,0

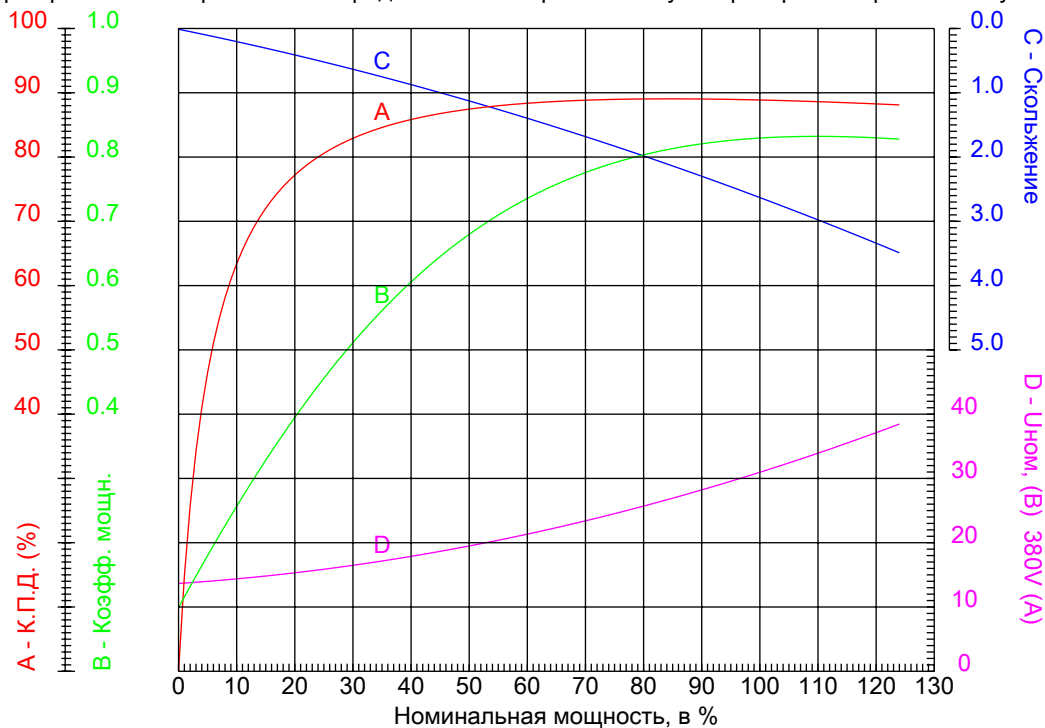


Электродвигатель W20-160L 15kW 4P B5 WEG



КРИВЫЕ ЗАВИСИМОСТИ ХАРАКТЕРИСТИК ОТ МОЩНОСТИ

Трехфазный асинхронный электродвигатель с короткозамкнутым ротором - Короткозамкнутый ротор



Линия продукции : IP55 - Чугунный корпус - стандарт эффективности - IE1

Типоразмер	: 160L	Отношение токов I _{пуск} / I _{ном}	: 5,8
Мощность	: 15 kW	Режим работы	: S1
Частота сети	: 50 Hz	Сервис фактор	: 1,00
Частота вращения	: 1460 rpm	Исполнение	: ---
Номинальное напряжение	: 380/660 V	M _{пуск} / M _{ном}	: 230 %
Номинальный ток	: 30,6/17,6 A	M _{макс} / M _{ном}	: 240 %
Класс изоляции	: F		

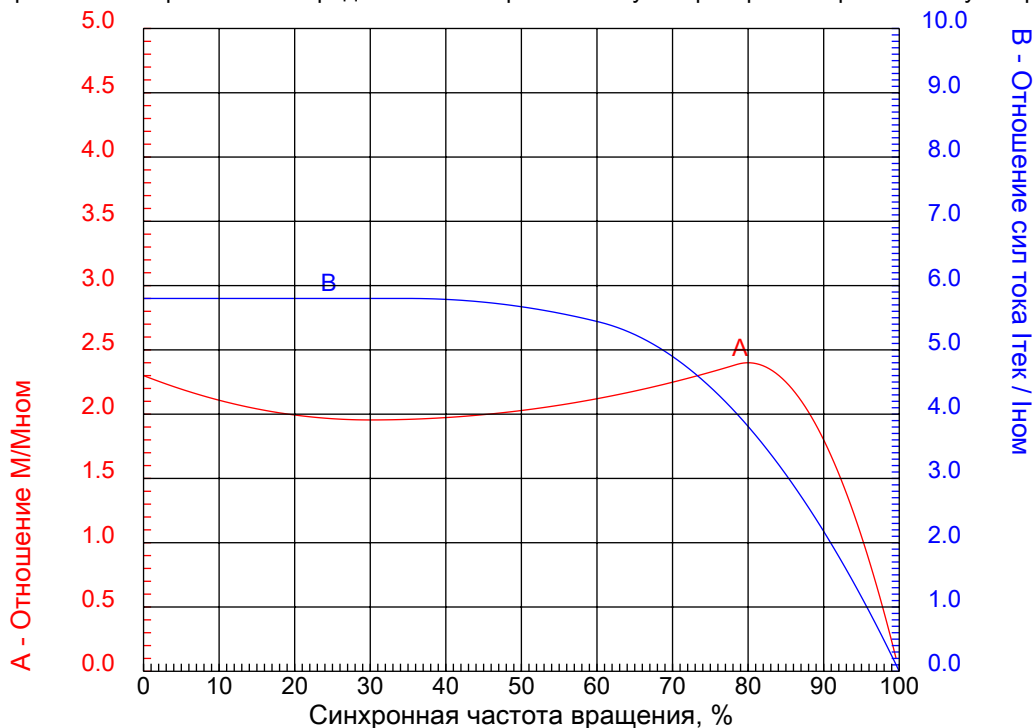


Электродвигатель W20-160L 15kW 4P B5 WEG



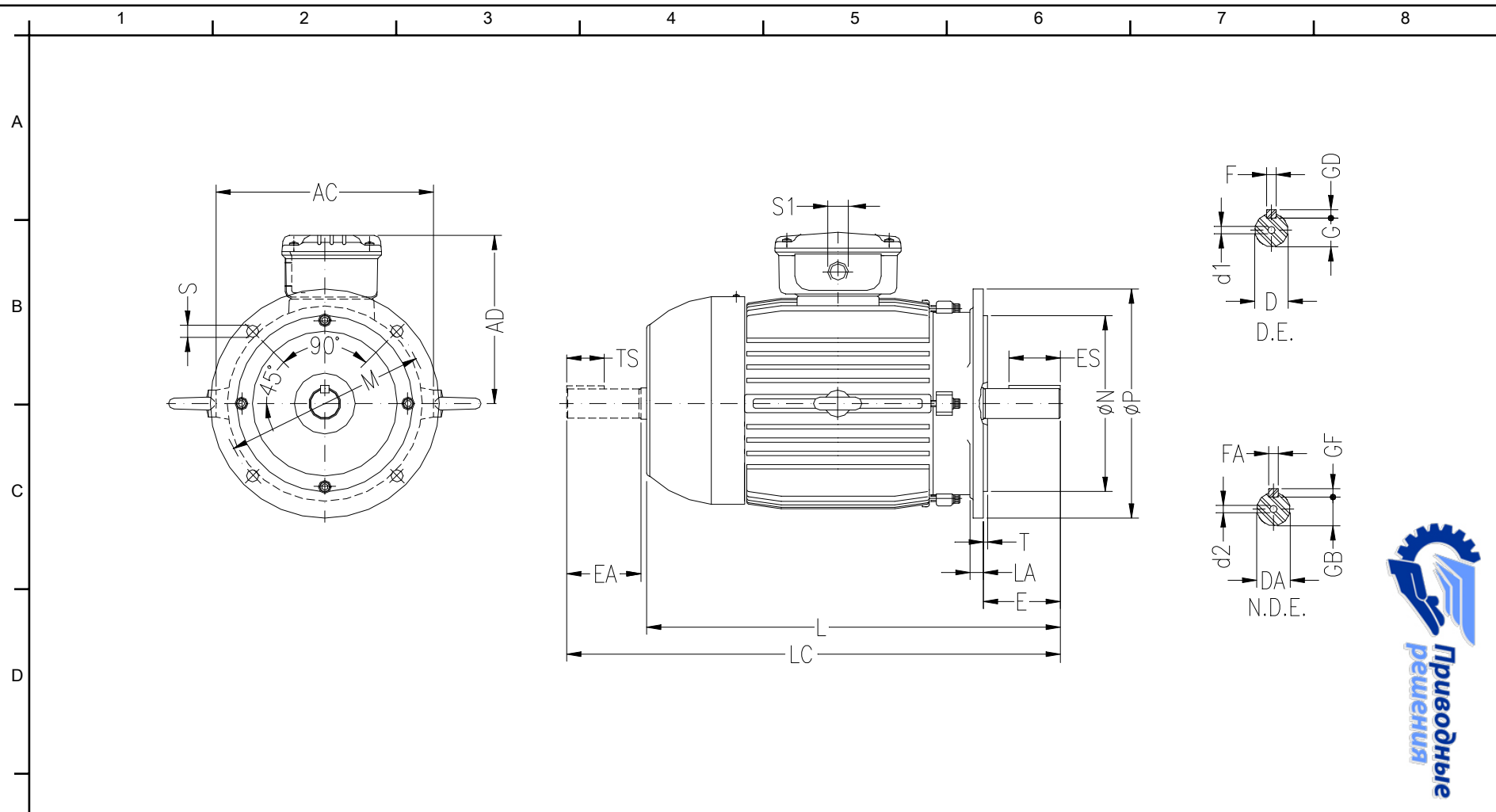
КРИВЫЕ ЗАВИСИМОСТИ ХАРАКТЕРИСТИК ОТ СКОРОСТИ ВРАЩЕНИЯ

Трехфазный асинхронный электродвигатель с короткозамкнутым ротором - Короткозамкнутый ротор



Линия продукции : IP55 - Чугунный корпус - стандарт эффективности - IE1

Типоразмер	: 160L	Отношение токов I _{пуск} / I _{ном}	: 5,8
Мощность	: 15 kW	Режим работы	: S1
Частота сети	: 50 Hz	Сервис фактор	: 1,00
Частота вращения	: 1460 rpm	Исполнение	: ---
Номинальное напряжение	: 380/660 V	M _{пуск} / M _{ном}	: 230 %
Номинальный ток	: 30,6/17,6 A	M _{макс} / M _{ном}	: 240 %
Класс изоляции	: F		



ООО "Приводные Решения" г. Москва
 Тел. (495) 784-58-30 Сайт: www.pr-re.com Почта: info@pr-re.com

Электродвигатель W20-160L 15kW 4P B5 WEG

	AC 312	AD 255	D 42k6	E 110	ES 80
	F 12	G 37	GD 8	DA 42k6	EA 110
	TS 80	FA 12	GB 37	GF 8	L 642
F	LC 756	S1 2xM40x1,5	d1 DM16	d2 DM16	FLANGE FF-300
	LA 18	M 300	N 250	P 350	T 5
	S 19	Angle 45°	Holes 4		

IP55 - Чугунный корпус - стандарт эффективности - IE1
 Трехфазный асинхронный электродвигатель с
 короткозамкнутым ротором Типоразмер 160L - IP55